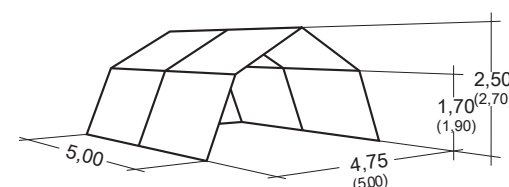




TECHNISCHE DATEN

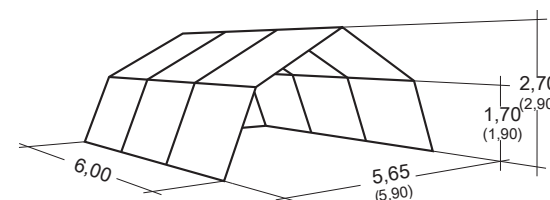
TYP	GRÖSSE (B x L x H)	GESAMTGEWICHT GERÜST + PLANE	FIRSTHÖHE	GRUNDFLÄCHE
SAS 24	4,75 x 5,0 x 1,7 m	31 kg + 31 kg = 62 kg	2,5 m	24 m ²
SAS 25	5,0 x 5,0 x 1,9 m	35 kg + 32 kg = 67 kg	2,7 m	25 m ²
SAS 34	5,65 x 6,0 x 1,7 m	31 kg + 42 kg = 81 kg	2,7 m	34 m ²
SAS 35	5,9 x 6,0 x 1,9 m	45 kg + 43 kg = 88 kg	2,9 m	35 m ²
SAS 45	5,65 x 8,0 x 1,7 m	53 kg + 54 kg = 107 kg	2,7 m	45 m ²
SAS 48	5,9 x 8,0 x 1,9 m	61 kg + 56 kg = 117 kg	2,9 m	47 m ²
SAS 56	5,65 x 10,0 x 1,7 m	64 kg + 65 kg = 129 kg	2,7 m	57 m ²
SAS 60	5,9 x 10,0 x 1,9 m	74 kg + 68 kg = 142 kg	2,9 m	59 m ²

SAS ZELT LIEFERUMFANG



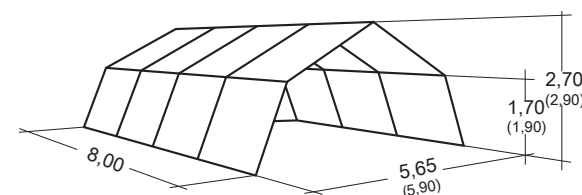
SAS 24 (SAS 25)

6 Stangen á 244 cm	6 dreiarmlige Druckguss-Verbinder
6 Stangen á 194 cm	3 vierarmige Druckguss-Verbinder
6 Pfosten á 173 cm (194 cm)	6 Erdanker
Längstes Teil: 244 cm	



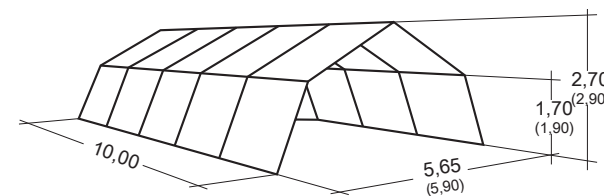
SAS 34 (SAS 35)

8 Stangen á 244 cm	6 dreiarmlige Druckguss-Verbinder
9 Stangen á 194 cm	6 vierarmige Druckguss-Verbinder
8 Pfosten á 173 cm (194 cm)	8 Erdanker
Längstes Teil: 244 cm	



SAS 45 (SAS 48)

10 Stangen á 244 cm	6 dreiarmlige Druckguss-Verbinder
12 Stangen á 194 cm	9 vierarmige Druckguss-Verbinder
10 Pfosten á 173 cm (194 cm)	10 Erdanker
Längstes Teil: 244 cm	



SAS 56 (SAS 60)

12 Stangen á 244 cm	6 dreiarmlige Druckguss-Verbinder
15 Stangen á 194 cm	12 vierarmige Druckguss-Verbinder
12 Pfosten á 173 cm (194 cm)	12 Erdanker
Längstes Teil: 244 cm	

FRAGEN UND ANREGUNGEN

Wir haben für Sie die wichtigsten Daten und Maße unserer Standardkonstruktionen zusammengefasst. Alle Angaben sind ohne Gewähr. Für Druck- und Rechtschreibfehler wird keine Haftung übernommen. Gerne beraten wir Sie in einem persönlichen Gespräch über die optimale Raumlösung für Ihren Bedarf. Für Fragen zu Zwischenmaßen, speziellen Sonder-, An- und Umbauten sowie für weitere technische Daten steht Ihnen Ihr ORGATENT Team gerne zur Verfügung.