



TECHNISCHE DATEN

STANDARDVERSION

Spannweite	1.500 cm	1.500 cm	2.000 cm	2.000 cm	2.000 cm
Seitenhöhe	240 cm	300 cm	240 cm	300 cm	400 cm
Seitenlänge	574 cm	574 cm	765 cm	765 cm	765 cm
Firsthöhe	480 cm	540 cm	565 cm	625 cm	725 cm
Dachneigung	18°	18°	18°	18°	18°
Längstes Bauteil	800 cm	800 cm	1.062 cm	1.062 cm	1.062 cm
Hauptprofil	220 x 100 x 3 mm	220 x 100 x 3 mm	220 x 100 x 3/4 mm	220 x 100 x 3/4 mm	220x100x4 mm
Überdachte Fläche	159 m ²	159 m ²	282,8 m ²	282,8 m ²	282,8 m ²

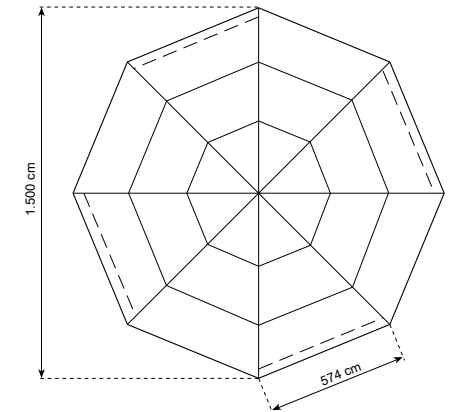
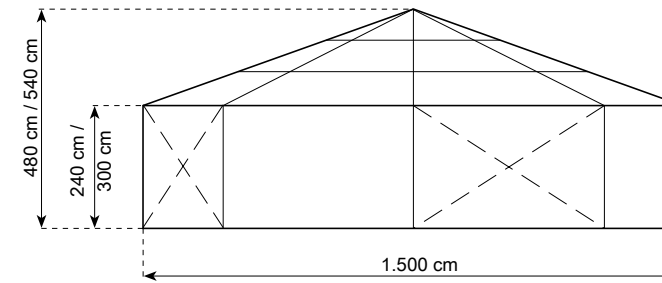
Max. zulässige
Windgeschwindigkeit
nach EN

100 km/h

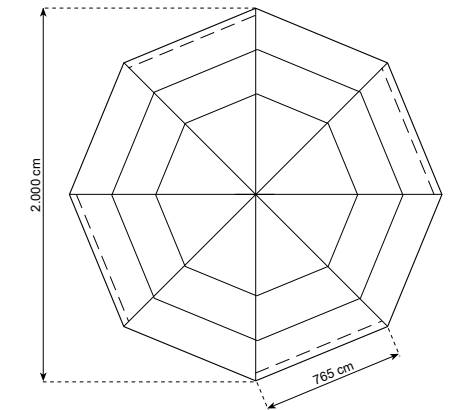
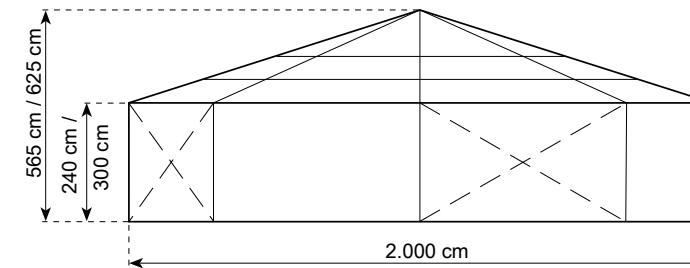
Fußboden
· Kassettenfußboden
· Schwerlastboden

Bepanung
RÖDER Nr. 1, PVDF-beschichtete Plane gefertigt nach DIN 18204

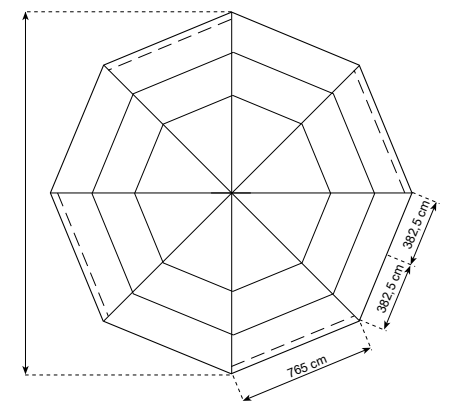
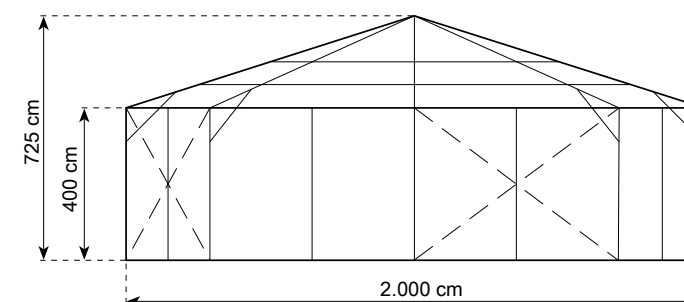
GROSSZELT ACHTECK 1.500/240/480 & 1.500/300/540



GROSSZELT ACHTECK 2.000/240/565 & 2.000/300/625



GROSSZELT ACHTECK 2.000/400/725



FRAGEN UND ANREGUNGEN

Wir haben für Sie die wichtigsten Daten und Maße unserer Standardkonstruktionen zusammengefasst. Alle Angaben sind ohne Gewähr. Für Druck- und Rechtschreibfehler wird keine Haftung übernommen. Gerne beraten wir Sie in einem persönlichen Gespräch über die optimale Raumlösung für Ihren Bedarf. Für Fragen zu Zwischenmaßen, speziellen Sonder-, An- und Umbauten sowie für weitere technische Daten steht Ihnen Ihr ORGATENT Team gerne zur Verfügung.