

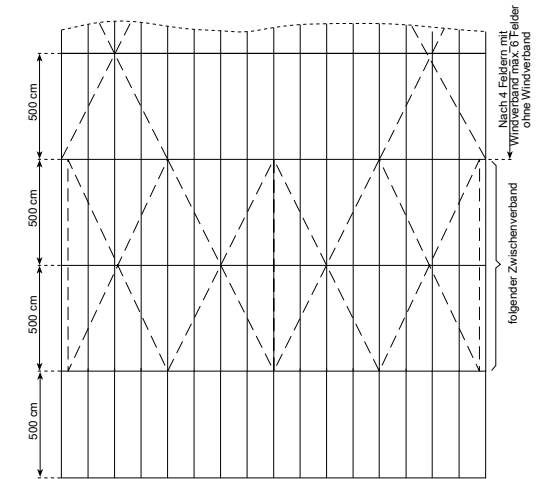
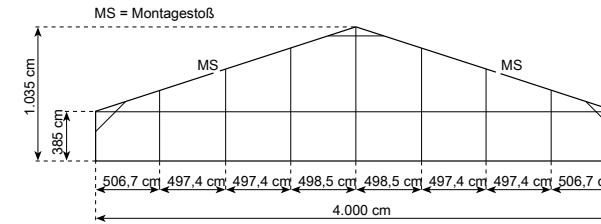


TECHNISCHE DATEN

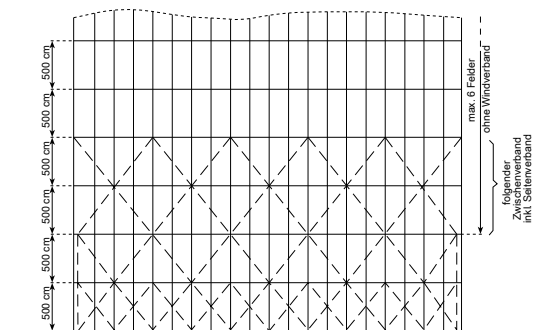
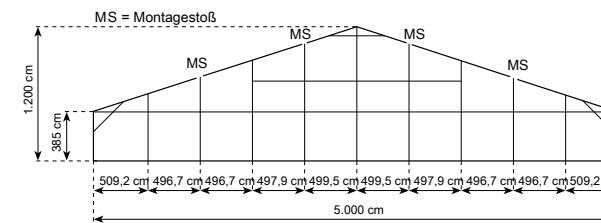
STANDARDVERSION

	4.000 cm	5.000 cm	6.000 cm
Spannweite	4.000 cm	5.000 cm	6.000 cm
Seitenhöhe	385 cm	385 cm	385 cm
Firsthöhe	1.035 cm	1.200 cm	1.360 cm
Dachneigung	18°	18°	18°
Binderabstand / Raster	500 cm	500 cm	500 cm
Längstes Bauteil	1.055 cm	1.067 cm	1.360 cm
Min. Aufstelllänge	5.000 cm	4.000 cm	4.000 cm
Hauptprofil	285 x 124 x 7,5/5,2 mm	350 x 124 x 10/6 mm	355 x 124 x 12/5 mm
Giebelstütze	7	9	11
Max. Aufstelllänge	Im Rastermaß beliebig erweiterbar		
Max. zulässige Windgeschwindigkeit nach EN	110 km/h		
Spezielle Ausführung	Wegfall der Wanddiagonalen durch den Einbau von Portalen		
Fußboden	<ul style="list-style-type: none"> · Holzfußboden mit Kantholz- oder Stahl-Aluminium-Unterbau · Kassettenfußboden · Schwerlastboden 		
Bepanung	RÖDER Nr. 1, beschichtete Plane gefertigt nach DIN 18204		

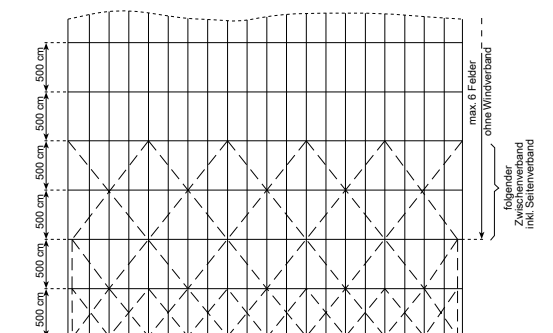
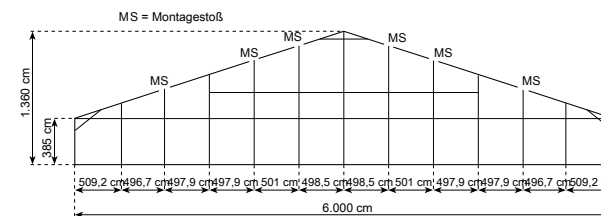
GROSSZELT 4.000/385/1.035



GROSSZELT 5.000/385/1.200



GROSSZELT 6.000/385/1.360



FRAGEN UND ANREGUNGEN

Wir haben für Sie die wichtigsten Daten und Maße unserer Standardkonstruktionen zusammengefasst. Alle Angaben sind ohne Gewähr. Für Druck- und Rechtschreibfehler wird keine Haftung übernommen. Gerne beraten wir Sie in einem persönlichen Gespräch über die optimale Raumlösung für Ihren Bedarf. Für Fragen zu Zwischenmaßen, speziellen Sonder-, An- und Umbauten sowie für weitere technische Daten steht Ihnen Ihr ORGATENT Team gerne zur Verfügung.