



TECHNISCHE DATEN

STANDARDVERSION

Spannweite	2.500 cm	2.500 cm	2.500 cm	3.000 cm	3.000 cm
Seitenhöhe	240 cm	300 cm	400 cm	300 cm	400 cm
Firsthöhe	640 cm	700 cm	800 cm	787 cm	887 cm
Dachneigung	18°	18°	18°	18°	18°
Binderabstand / Raster	500 cm	500 cm	500 cm	500 cm	500 cm
Längstes Bauteil	1.064 cm	1.064 cm	1.070 cm	1.070 cm	1.070 cm
Min. Aufstelllänge	2.000 cm	2.000 cm	2.000 cm	2.000 cm	2.000 cm
Hauptprofil	220 x 100 x 4 mm	220 x 100 x 4 mm	220 x 100 x 4 mm	250 x 120 x 4/5 mm	250 x 120 x 4/5 mm
Giebelstütze	4	4	4	5	5

Max. Aufstelllänge Im Rastermaß beliebig erweiterbar

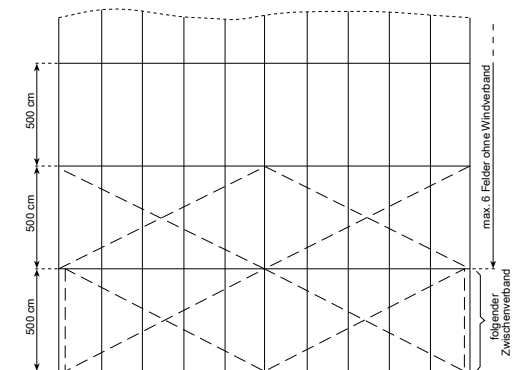
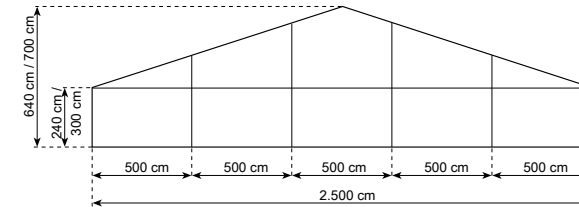
Max. zulässige Windgeschwindigkeit nach EN 110 km/h

Spezielle Ausführung Wegfall der Wanddiagonalen durch den Einbau von Portalen

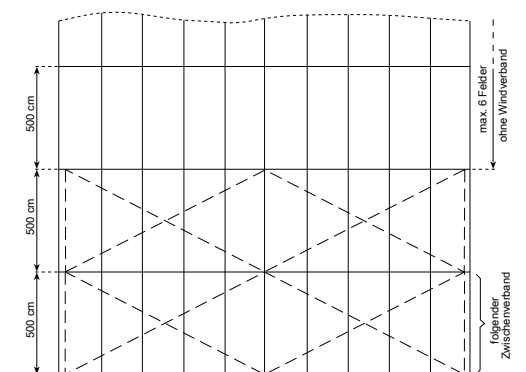
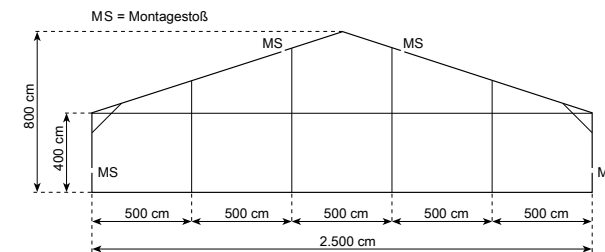
Fußboden
 · Holzfußboden mit Kantholz- oder Stahl-Aluminium-Unterbau
 · Kassettenfußboden
 · Kompaktfußboden
 · Schwerlastboden

Bepanung RÖDER Nr. 1, PVDF-beschichtete Plane gefertigt nach DIN 18204

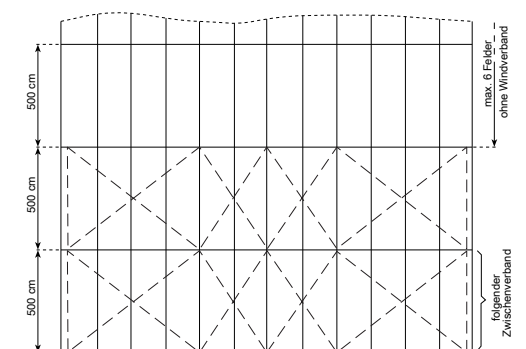
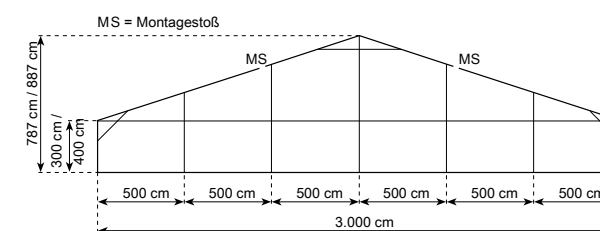
GROSSZELT 2.500/240/640 & 2.500/300/700



GROSSZELT 2.500/400/800



GROSSZELT 3.000/300/787 & 3.000/400/887



FRAGEN UND ANREGUNGEN

Wir haben für Sie die wichtigsten Daten und Maße unserer Standardkonstruktionen zusammengefasst. Alle Angaben sind ohne Gewähr. Für Druck- und Rechtschreibfehler wird keine Haftung übernommen. Gerne beraten wir Sie in einem persönlichen Gespräch über die optimale Raumlösung für Ihren Bedarf. Für Fragen zu Zwischenmaßen, speziellen Sonder-, An- und Umbauten sowie für weitere technische Daten steht Ihnen Ihr ORGATENT Team gerne zur Verfügung.