

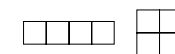

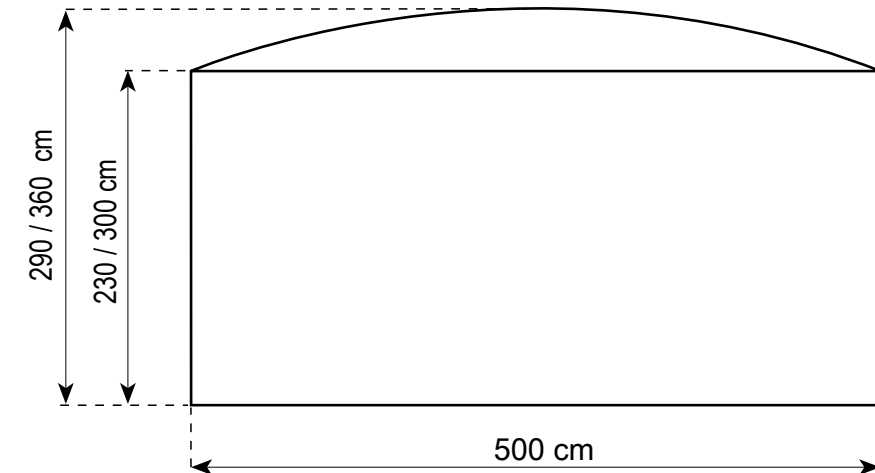


TECHNISCHE DATEN

STANDARDVERSION

Spannweite	500 cm
Seitenhöhe	230 / 300 cm
Firsthöhe	290 / 360 cm
Binderabstand / Raster	500 cm
Längstes Bauteil	500 cm
Hauptprofil	94 x 48 x 3 / 130 x 70 x 3 mm
Eckverbindung	Stielriegel

Max. zulässige Windgeschwindigkeit nach EN	80 km/h
Hinweis	Bei diesem Zeltyp ist der Anbau einer umlaufenden Attika (Höhe: 500 mm oder 900 mm) möglich
Spezielle Ausführung	Wegfall der Verankerung durch Einbau eines Stahl-Aluminium-Fußbodens mit Ballastierung
Anbaumöglichkeiten	Das Weinzelt CUPOLA kann in beliebiger Länge und Form durch Regenrinnen mit weiteren Zelten gleicher Bauart erweitert werden.
Fußboden	<ul style="list-style-type: none"> · Holzfußboden mit Kantholz- oder Stahl-Aluminium-Unterbau · Kassettenfußboden · Kompaktfußboden
Bepanung	RÖDER N fl, PVDF-beschichtete Plane gefertigt nach DIN 18204



FRAGEN UND ANREGUNGEN

Wir haben für Sie die wichtigsten Daten und Maße unserer Standardkonstruktionen zusammengefasst. Alle Angaben sind ohne Gewähr. Für Druck- und Rechtschreibfehler wird keine Haftung übernommen. Gerne beraten wir Sie in einem persönlichen Gespräch über die optimale Raumlösung für Ihren Bedarf. Für Fragen zu Zwischenmaßen, speziellen Sonder-, An- und Umbauten sowie für weitere technische Daten steht Ihnen Ihr ORGATENT Team gerne zur Verfügung.