

SWISS DOME 40 m

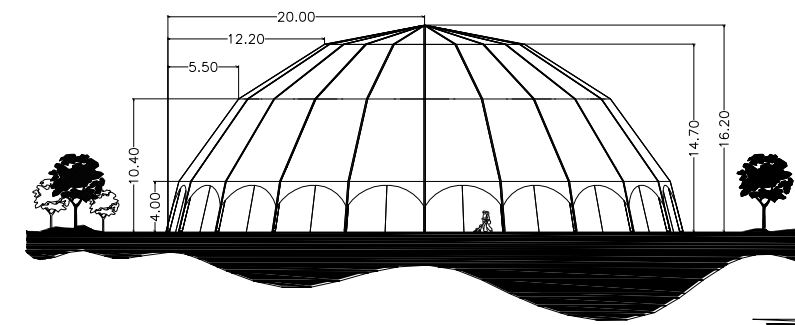


TECHNISCHE DATEN

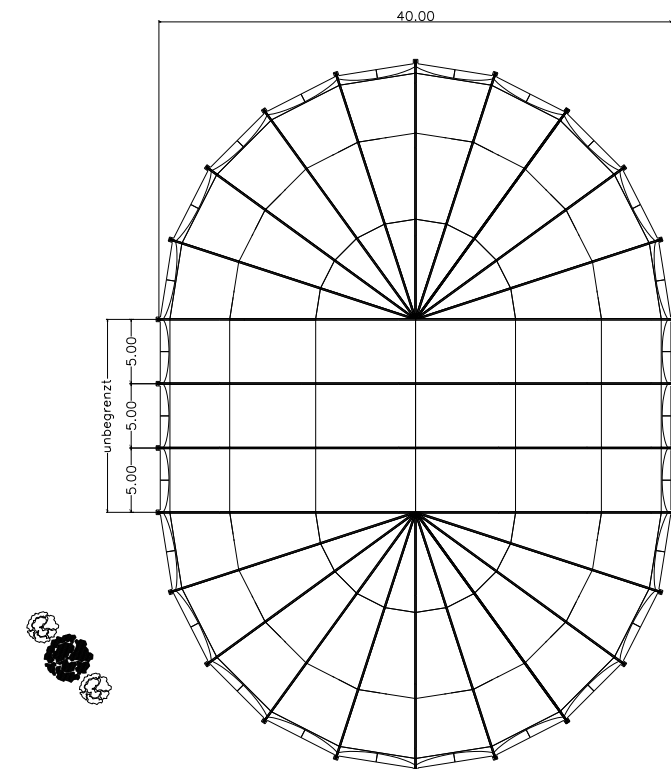
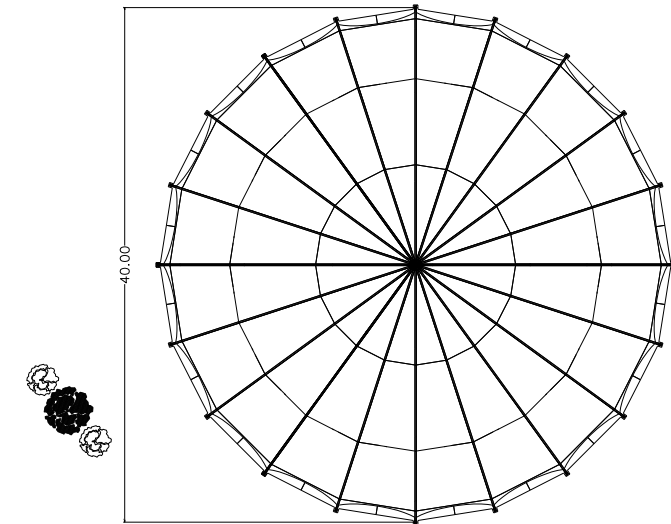
STANDARD VERSIO

Spannweite	40 m
Traufhöhe	4 m
Firsthöhe	15,2 m
Längstes Bauteil	7,93 m
Binderabstand	500 cm
Gewicht	7,4 - 10,5 kg/m ²
Hauptprofil	285 x 110 x 3 mm
min. Länge	40 m
max. Länge	unlimited

SEITENANSICHT



DRAUFSICHT



FRAGEN UND ANREGUNGEN

Wir haben für Sie die wichtigsten Daten und Maße unserer Standardkonstruktionen zusammengefasst. Alle Angaben sind ohne Gewähr. Für Druck- und Rechtschreibfehler wird keine Haftung übernommen. Gerne beraten wir Sie in einem persönlichen Gespräch über die optimale Raumlösung für Ihren Bedarf. Für Fragen zu Zwischenmaßen, speziellen Sonder-, An- und Umbauten sowie für weitere technische Daten steht Ihnen Ihr ORGATENT Team gerne zur Verfügung.